

**Triple door medicine cabinet** / Armoire à pharmacie à trois portes



Model shown / Modèle présenté : MCT4830A-11

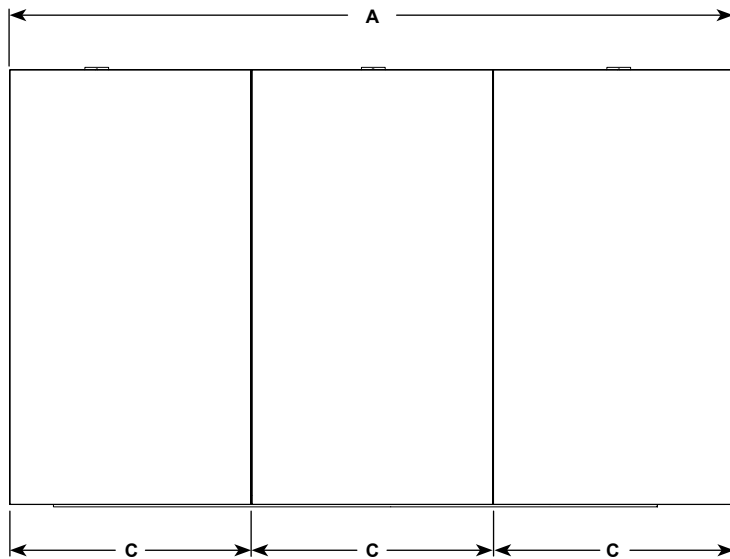
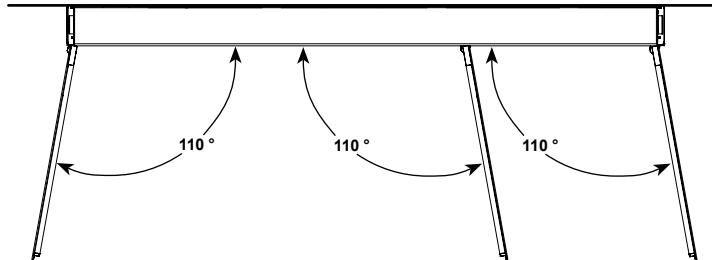
**FEATURES / CARACTÉRISTIQUES :**

- ◆ Soft closing hinges  
*Charnières à fermeture douce*
- ◆ Hardware included for wall mounted or recessed installation  
*Quincaillerie pour installation montée au mur ou encastrée incluse*
- ◆ Mirrored side kit included  
*Kit de côtés en miroir inclus*
- ◆ 8mm ,ultra clear adjustable glass shelves  
*Tablettes en verre ultra clair ajustables , 8mm*
- ◆ 2 rows of glass shelves  
*2 rangées de tablettes en verre*
- ◆ Additional glass shelves available  
*Tablettes en verre additionnelles disponible*
- ◆ Interior and exterior mirrors  
*Miroirs à l'intérieur et l'extérieur*
- ◆ Available with flat and 1/2" bevel edge  
*Disponible avec bord droit ou biseauté 1/2"*
- ◆ Anodized aluminum construction  
*Construction en aluminium anodisé*
- ◆ 5-year warranty  
*Garantie de 5 ans*
- ◆ Easy to install (see Instruction Manual)  
*Facile à installer (Voir le manuel d'instruction)*

**Technical information / Information technique**

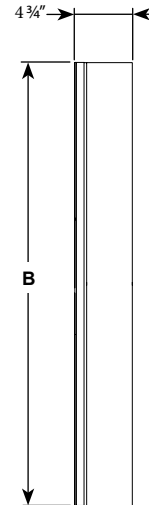
<b>Project / Projet :</b> <b>Contact :</b> <b>Date :</b> <b>Tel / Tél :</b>	Products and specifications are subject to change without notice. Please contact our sale office for any further enquiry.  <i>Les produits et les caractéristiques peuvent être modifiés sans préavis. Pour toute demande de renseignements, veuillez communiquer avec notre service à la clientèle.</i>	<b>Finish Options / Finis</b>
		<b>11 : Chrome / Chrome</b>

**Open door top view / Plan de l'ouverture de la porte**



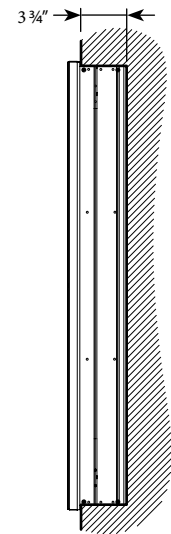
**FRONT VIEW**  
VUE AVANT

**WALL MOUNTED / SUSPENDU**



**SIDE VIEW**  
VUE LATÉRALE

**\* RECESSED / ENCASTRÉ**



**SIDE VIEW**  
VUE LATÉRALE

MODEL / MODÈLE	WIDTH / LARGEUR (A)	HEIGHT / HAUTEUR (B)	DOOR / PORTE (C)	GLASS SHELVES MODELS MODÈLES DE TABLETTES EN VERRE	NUMBER OF SHELVES NOMBRE DE TABLETTES
MCT3630A-11	36" 915mm	30" 760mm	12" 305mm	MC-SHELF-36S MC-SHELF-24/36L	2Long, 2Short / 2Longues, 2Courtes
MCT3636A-11	36" 915mm	36" 915mm	12" 305mm	MC-SHELF-36S MC-SHELF-24/36L	2Long, 2Short / 2Longues, 2Courtes
MCT4830A-11	48" 1220mm	30" 760mm	16" 405mm	MC-SHELF-48S MC-SHELF-48L	2Long, 2Short / 2Longues, 2Courtes
MCT4836A-11	48" 1220mm	36" 915mm	16" 405mm	MC-SHELF-48S MC-SHELF-48L	2Long, 2Short / 2Longues, 2Courtes
MCT6030A-11	60" 1525mm	30" 760mm	20" 510mm	MC-SHELF-60S MC-SHELF-60L	4Long, 2Short / 4Longues, 2Courtes
MCT6036A-11	60" 1525mm	36" 915mm	20" 510mm	MC-SHELF-60S MC-SHELF-60L	4Long, 2Short / 4Longues, 2Courtes

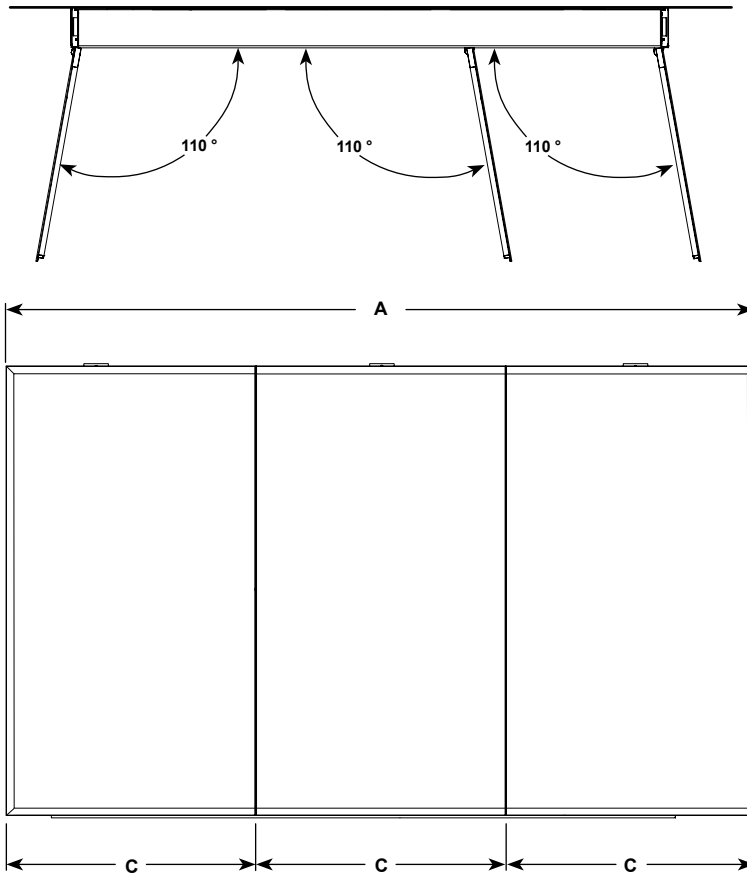
**\*FORMULA TO CALCULATE THE CUT OUT FOR RECESSED INSTALLATION**  
**CALCUL DES DIMENSIONS DE DÉCOUPE POUR L'INSTALLATION DU CABINET ENCASTRÉ**

**CUTOUT WIDTH / COUPE DE LA LARGEUR = A - 5/8" (16mm)**  
**CUTOUT HEIGHT / COUPE DE LA HAUTEUR = B - 5/8" (16mm)**

Technical information / Information technique

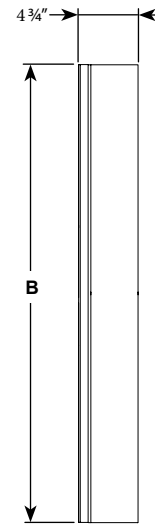
<b>Project / Projet :</b> <b>Contact :</b> <b>Date :</b> <b>Tel / Tél :</b>	Products and specifications are subject to change without notice. Please contact our sale office for any further enquiry.  <i>Les produits et les caractéristiques peuvent être modifiés sans préavis. Pour toute demande de renseignements, veuillez communiquer avec notre service à la clientèle.</i>	<b>Finish Options / Finis</b>
		<b>11 : Chrome / Chrome</b>

Open door top view / Plan de l'ouverture de la porte



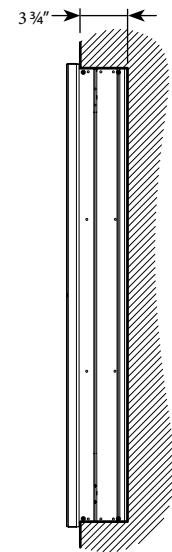
**FRONT VIEW**  
VUE AVANT

WALL MOUNTED / SUSPENDU



**SIDE VIEW**  
VUE LATÉRALE

\* RECESSED / ENCASTRÉ



**SIDE VIEW**  
VUE LATÉRALE

MODEL / MODÈLE	WIDTH / LARGEUR (A)	HEIGHT / HAUTEUR (B)	DOOR / PORTE (C)	GLASS SHELVES MODELS MODÈLES DE TABLETTES EN VERRE	NUMBER OF SHELVES NOMBRE DE TABLETTES
MCT3630B-11	36" 915mm	30" 760mm	12" 305mm	MC-SHELF-36S MC-SHELF-24/36L	2Long, 2Short / 2Longues, 2Courtes
MCT3636B-11	36" 915mm	36" 915mm	12" 305mm	MC-SHELF-36S MC-SHELF-24/36L	2Long, 2Short / 2Longues, 2Courtes
MCT4830B-11	48" 1220mm	30" 760mm	16" 405mm	MC-SHELF-48S MC-SHELF-48L	2Long, 2Short / 2Longues, 2Courtes
MCT4836B-11	48" 1220mm	36" 915mm	16" 405mm	MC-SHELF-48S MC-SHELF-48L	2Long, 2Short / 2Longues, 2Courtes
MCT6030B-11	60" 1525mm	30" 760mm	20" 510mm	MC-SHELF-60S MC-SHELF-60L	4Long, 2Short / 4Longues, 2Courtes
MCT6036B-11	60" 1525mm	36" 915mm	20" 510mm	MC-SHELF-60S MC-SHELF-60L	4Long, 2Short / 4Longues, 2Courtes

**\*FORMULA TO CALCULATE THE CUT OUT FOR RECESSED INSTALLATION**  
**CALCUL DES DIMENSIONS DE DÉCOUPE POUR L'INSTALLATION DU CABINET ENCASTRÉ**

CUTOUT WIDTH / COUPE DE LA LARGEUR = **A** - 5/8" (16mm)

CUTOUT HEIGHT / COUPE DE LA HAUTEUR = **B** - 5/8" (16mm)

**Technical information / Information technique**

<p><b>Project / Projet :</b>  <b>Contact :</b>  <b>Date :</b>  <b>Tel / Tél :</b></p>	<p>Products and specifications are subject to change without notice. Please contact our sale office for any further enquiry.  <i>Les produits et les caractéristiques peuvent être modifiés sans préavis. Pour toute demande de renseignements, veuillez communiquer avec notre service à la clientèle.</i></p>	<p><b>Finish Options / Finis</b>  <b>11 : Chrome / Chrome</b></p>
---	---	---

**ADDITIONAL GLASS SHELVES / TABLETTES EN VERRE SUPPLÉMENTAIRE**

