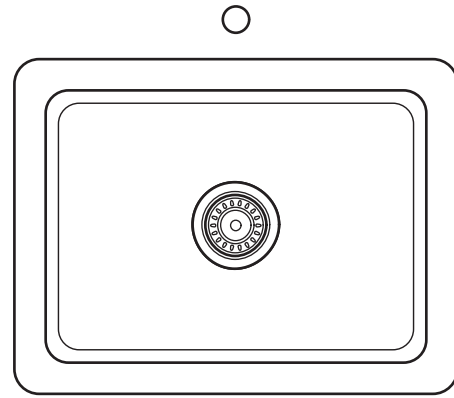


ProTerra M125

Fireclay kitchen sinks
Molded



Thank you for the trust you've placed in Prochef when purchasing your sink.

Be assured that all of our products are manufactured with the greatest care and respect the highest quality standards of the industry. For questions regarding the installation, maintenance or warranty of your sink, please contact Customer Service at 1 855 687-8192 or by email at info@prochef.ca.

Maintenance

Follow one simple rule to keep your sink in good condition: Clean it regularly.

Daily

- Clean the sink with a sponge or a soft cloth.
- Use a mild soap (dish soap) or an all-purpose, non-abrasive liquid cleanser.
- Always rinse with warm water and wipe with a dry cloth.
- Use a bottom grid to protect the finish of the ceramic.

Precautions

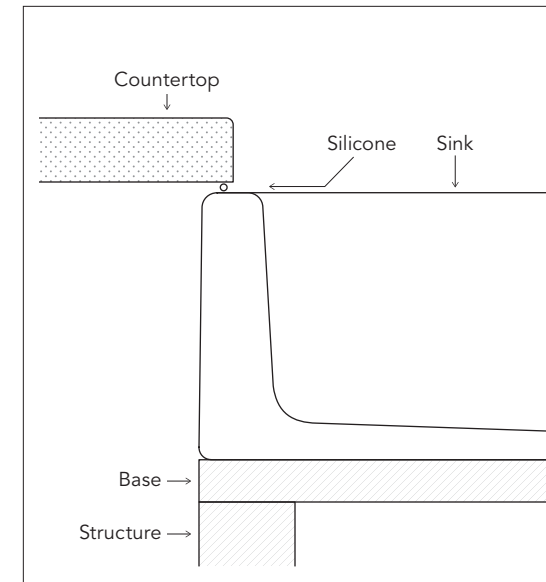
- Do not scrub the sink with steel wool or scouring pads.
- Do not use abrasive cleansers.
- For tough stains, use a cream bathroom cleanser, rinse with water and wipe with a dry cloth.
- Do not place a rubber mat on the bottom of your sink. Food, water, and cleaning products can cling to it and create stains.

ProTerra M125

Farmhouse installation

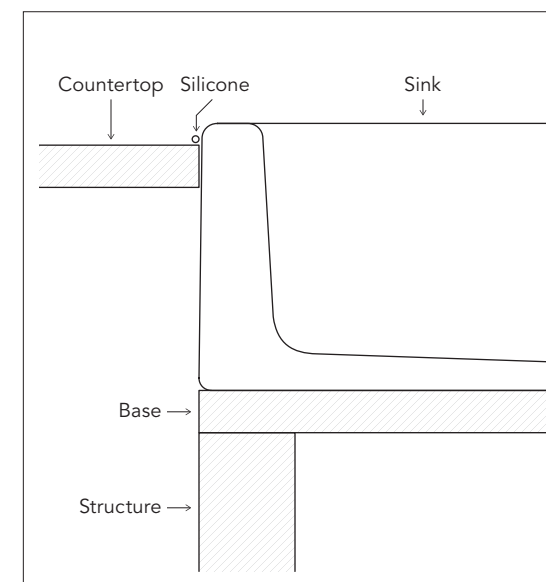
A. Undermount

Countertop made of granite, quartz, marble or other stone surface



B. Exposed rim

Countertop made of laminate, wood, ceramic tile, granite, quartz, marble or other stone surface.



Warranty

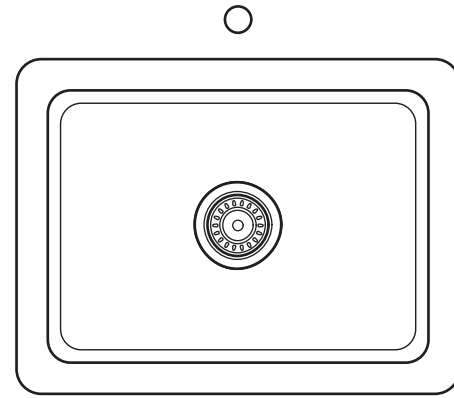
Prochef offers a FIVE (5) YEAR LIMITED WARRANTY on the fixed components of its fireclay sinks, ensuring them against defect of material and workmanship and against fading/staining. This warranty is limited to defects or damages resulting from a normal residential use. For further details on our product warranty, please refer to our catalog or Website.

IMPORTANT

*Due to manufacturing process of fine fireclay sinks, dimensions can vary $\pm \frac{3}{16}$ " (5 mm). We recommend that your kitchen fitter cuts countertop only after having measured sink. Make sure structure can support weight of sink full of water.

ProTerra M125

Évier de cuisine en argile réfractaire
Moulés



Merci d'avoir fait confiance à Prochef
pour l'achat de votre évier.

Soyez assuré que tous nos produits sont fabriqués avec le plus grand soin et respectent les plus hauts standards de qualité de l'industrie. Pour toute question concernant l'installation, l'entretien ou la garantie de votre évier, n'hésitez pas à communiquer avec le service à la clientèle au 1 855 687-8192 ou encore par courriel à info@prochef.ca.

Entretien

Afin de conserver votre évier en bonne condition, une simple règle s'applique : nettoyez-le régulièrement.

Au quotidien

- Nettoyer l'évier avec une éponge ou un chiffon.
- Utilisez un savon doux (savon à vaisselle) ou un nettoyant liquide tout usage non-abrasif.
- Toujours rincer à l'eau tiède et assécher avec un chiffon sec.
- Pour conserver le fini de l'évier, placez-y une grille de fond.

Précautions

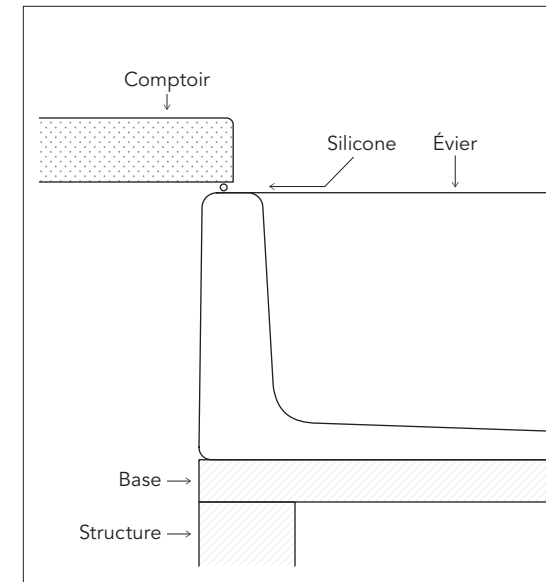
- Ne jamais frotter l'évier avec une laine d'acier ou un tampon à récurer.
- Ne jamais utiliser de nettoyants abrasifs.
- Pour toute tache tenace, utilisez un nettoyant en crème (pour la salle de bain), rincez avec de l'eau claire et asséchez avec un chiffon sec.
- L'utilisation d'un tapis de caoutchouc n'est pas recommandée : de la nourriture, de l'eau ou des nettoyants peuvent s'y accumuler et tacher la surface de l'évier.

ProTerra M125

Installation style campagnard

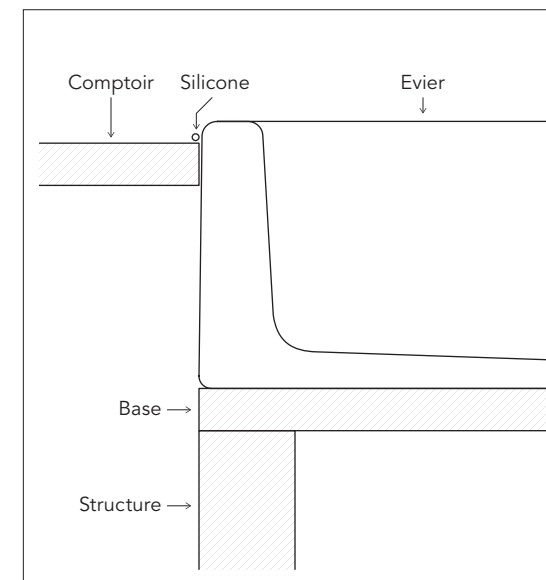
A. Sous comptoir

Comptoir de granit, quartz, marbre ou autre surface de pierre.



B. Avec rebords apparents

Comptoir de stratifié, bois, céramique, granit, quartz, marbre ou autre surface de pierre.



Garantie

Prochef offre une GARANTIE LIMITÉE DE CINQ (5) ANS sur les composantes fixes de ses éviers en argile réfractaire, les assurant contre les défauts de matériaux et de fabrication ainsi que contre la décoloration/coloration. Cette garantie est limitée aux défauts ou dommages résultant d'un usage résidentiel normal. Pour plus de détails concernant la garantie sur nos produits, consultez notre site web ou notre catalogue de produits.

IMPORTANT

*Dû au procédé de fabrication des éviers en argile réfractaire, les dimensions peuvent varier de $\pm 3/16''$ (5mm). Nous recommandons que votre installateur coupe votre comptoir seulement après avoir mesuré l'évier et qu'un support approprié soit installé pour supporter son poids une fois rempli d'eau.